

# Label

# Objectif CO<sub>2</sub>

# Référentiel

# Transport de Marchandises

Version du 23 mai 2019

L'ADEME et les Organisations Professionnelles (AUTF, CGI, FNTR, FNTV, OTRE, Union TLF), porteurs du programme, bénéficient du soutien du ministère de la Transition écologique et solidaire et du ministère chargé des Transports. Ce programme est financé par TOTAL Marketing France dans le cadre du dispositif des Certificats d'Économies d'Énergie. Eco CO<sub>2</sub> assure, au nom de l'ADEME, la coordination, l'animation et l'accompagnement technique du programme.



## SOMMAIRE

PROGRAMME D'ENGAGEMENTS VOLONTAIRES POUR L'ENVIRONNEMENT - TRANSPORT ET LOGISTIQUE	3
OBJECTIFS DU LABEL	4
DOMAINE D'APPLICATION	5
TERMES, DÉFINITIONS ET ABRÉVIATIONS	7
CRITÈRES D'EXIGENCE	9
FICHE DE SUIVI DES MODIFICATIONS	22



## Programme d'Engagements Volontaires pour l'Environnement - Transport et Logistique

Le programme d'Engagements Volontaires pour l'Environnement - Transport et Logistique (EVE) vise à accompagner l'ensemble des entreprises dans la réduction de l'impact énergétique et environnemental de leurs activités de transport et logistique. Il s'appuie sur des dispositifs spécifiques destinés aux chargeurs, aux commissionnaires de transport, aux grossistes et aux transporteurs de marchandises et de voyageurs. Une plateforme commune d'échange de données permettra à chacun de connaître ces impacts.

Le programme est porté par l'ADEME et les Organisations Professionnelles (AUTF, CGI, FNTR, FNTV, OTRE, Union TLF) et bénéficie du soutien du ministère de la Transition écologique et solidaire et du ministère chargé des Transports. Ce programme est financé par Total Marketing France dans le cadre du dispositif des Certificats d'Économies d'Énergie. Eco CO2, éco-entreprise innovante de l'économie sociale et solidaire, assure, au nom de l'ADEME, la coordination, l'animation et l'accompagnement technique du programme.

En tant que porteur pilote du Programme EVE, l'ADEME s'engage à gérer les contributions financières aux audits du Label Objectif CO2. Le coût d'accompagnement et de frais d'audit Label Objectif CO2 réalisé par un auditeur référencé est partiellement à la charge de l'entreprise. L'ADEME gère l'attribution de la contribution financière aux entreprises, établie en fonction des critères de taille d'entreprise et des montants forfaitaires définis par le comité opérationnel du dispositif concerné et encadrés par le système d'aide à la décision de l'ADEME.

Le label reconnaît et valorise les entreprises de transport routier de marchandises pour compte d'autrui qui ont atteint un haut niveau de performance CO2. Il est attribué à la suite d'un audit dont l'objet principal est de vérifier, par un tiers expert habilité et indépendant, la fiabilité des données de l'entreprise transmises dans l'outil en ligne et l'atteinte du seuil de performance requis. Au cours du programme EVE, le label sera étendu aux entreprises de transport routier de voyageurs et aux entreprises de transport routier de marchandises pour compte propre. Pour en savoir plus : [www.objectifco2.fr](http://www.objectifco2.fr)

## Objectifs du label

Lancée officiellement en décembre 2008 pour le Transport routier de marchandises (TRM) et en septembre 2011 pour le Transport routier de voyageurs (TRV), la charte « Objectif CO<sub>2</sub> – Les transporteurs s’engagent » fédère plus de 1 500 entreprises du secteur du transport routier de marchandises et de voyageurs. Cette démarche volontaire portée par le ministère de la Transition écologique et solidaire (MTES), le ministère chargé des Transports, l’ADEME<sup>1</sup> et les organisations professionnelles, et déclinée dans chaque région française, a pour but d’inciter les transporteurs à réaliser des actions visant à réduire leurs émissions de CO<sub>2</sub> par l’établissement d’un plan d’actions triennal mis à jour annuellement. La signature de cette charte, dont l’objectif est le progrès, marque un engagement fort de la part des entreprises dans la réduction des émissions de CO<sub>2</sub>.

En 2013, l’évaluation du dispositif de la charte « Objectif CO<sub>2</sub> – Les transporteurs s’engagent » a mis en évidence la possibilité de mettre en œuvre un label découlant des principes fondateurs de la charte. Les objectifs du label sont multiples :

- Valoriser les entreprises de transport les plus performantes en matière de gestion et de maîtrise des émissions de CO<sub>2</sub> ;
- Accroître la lisibilité du dispositif afin d’inciter de nouveaux transporteurs à s’engager dans des démarches de réduction de leurs émissions de CO<sub>2</sub> ;
- De manière générale, créer un cercle vertueux pour l’ensemble de la profession.

Le label permet en outre d’établir la performance réelle en matière d’émission de CO<sub>2</sub> de la flotte de véhicules des transporteurs au moyen d’audits périodiques (vérification de données chiffrées) et d’uniformiser les méthodes et critères d’évaluation.

L’objectif de ce référentiel, établi par l’ADEME, le ministère de la Transition écologique et solidaire (MTES), le ministère chargé des Transports, en concertation avec des entreprises de transport et les organisations professionnelles représentatives du secteur, est de décrire les exigences auxquelles doivent satisfaire les entreprises pour pouvoir prétendre au label.

---

<sup>1</sup> Agence de l’Environnement et de la Maîtrise de l’Energie.

## Domaine d'application

Dans le cadre du programme « Objectif CO<sub>2</sub> », le label s'adresse dans un premier temps à toute entreprise de TRM pour compte d'autrui, qu'elle soit ou non signataire de la Charte « Objectif CO<sub>2</sub> ».

Les entreprises souhaitant être labellisées doivent respecter les critères d'éligibilité suivants :

- Être une entreprise de transport routier de marchandises pour compte d'autrui. Lorsqu'une société détient une ou plusieurs entreprises de transport routier, cette société peut être éligible au label en son nom à la condition que toutes ses filiales soient éligibles ;
- Avoir créé un compte sur l'outil de la plateforme internet [www.objectifco2.fr](http://www.objectifco2.fr) et renseigner les données d'activités de ses groupes de véhicules sur l'année N-1 (période de référence), sans obligatoirement être signataire de la Charte Objectif CO<sub>2</sub> ;
- Avoir un suivi des données d'activité (dont consommations, distances, tonnages) nécessaires au calcul de la performance carbone pour l'intégralité de la flotte de véhicules détenue en propre et appartenant aux agences situées sur le territoire français (y compris les DROM COM si concernés). Ce suivi doit être effectué par groupe de véhicules et en prenant en compte aussi la vitesse moyenne et éventuellement la déclivité (si justifiée) afin que la performance puisse être évaluée conformément au référentiel ;
- Avoir, le cas échéant, un suivi des données de trafics réalisés en mode non-routier (rail, fleuve, mer) ;
- Avoir un taux de sous-traitance routière « non labellisée » inférieure à 35 % de son chiffre d'affaires transport.

Ainsi, la somme de l'activité de la flotte propre de l'entreprise « labellisée » et de celle des sous-traitants « labellisés » doit être supérieure à 65 % de son chiffre d'affaires transport. Autrement dit, si le taux de sous-traitance routière de l'entreprise est supérieur à 35 % (le coût d'achat hors taxes de la sous-traitance routière non labellisée doit être inférieur à 35% du chiffre d'affaires transport hors taxes de l'entreprise), une part suffisante de l'activité de ses sous-traitants doit avoir été réalisée par des entreprises déjà « labellisées » en vue de parvenir à un chiffre d'affaires transport imputable pour plus de 65 % à une flotte de véhicules labellisée.

- Pour les entreprises ayant une activité de location avec ou sans chauffeur : la somme du chiffre d'affaires hors taxes de la location avec ou sans chauffeur exclue du périmètre label (données non renseignées dans le dossier) + coût achat hors taxes de la sous-traitance routière non labellisée doit être inférieure à 35% du chiffre d'affaires transport hors taxes de l'entreprise (pour plus de précisions sur ce critère, voir point 2.3 Périmètre d'activité ci-dessous).
- Avoir atteint un niveau de performance élevé sur l'ensemble de son activité transport (flotte routière en propre + autres modes), calculé à partir des émissions relatives des véhicules (exprimées en g CO<sub>2</sub>/km). Ce niveau de performance est évalué sur la base des données d'activité déclarées par groupe de véhicules sur le site [www.objectifco2.fr](http://www.objectifco2.fr), puis comparé avec

la performance de référence calculée à partir de la base de données HBEFA<sup>2</sup> (données du parc français).

- Respecter la réglementation des transports routiers. Il convient d'exclure de la démarche toute société qui, par son comportement, vient entacher l'image de l'ensemble des transporteurs signataires et, ce faisant, porter atteinte à la crédibilité du programme.

Les véhicules pris en location par un tiers peuvent être exclus de la démarche, à la demande de l'entreprise, si celle-ci n'a pas accès aux données.

Si ces conditions sont respectées, l'entreprise peut faire une demande auprès d'Eco CO2, en tant que gestionnaire du label pour le compte de l'ADEME, via le site [www.objectifco2.fr](http://www.objectifco2.fr), afin d'évaluer sa recevabilité au label, en fonction notamment du niveau de performance de sa flotte.

Si le dossier du transporteur est jugé recevable, l'entreprise peut demander son audit de vérification afin de valider sa conformité au présent référentiel et est mise en relation avec un auditeur habilité. Ce dernier dispose de la fiche de recevabilité, la fiche de synthèse du ou des dossiers issue de l'outil en ligne et les documents associés, afin de calibrer et préparer au mieux l'audit en entreprise. La fiche de recevabilité comprend notamment des informations sur l'organisation de l'entreprise, la segmentation des véhicules, le taux de sous-traitance routière, la méthodologie de collecte des données sources et l'évaluation de la performance CO<sub>2</sub> de son activité transport.

L'audit vise principalement deux objectifs :

- vérifier la fiabilité des données d'activité que l'entreprise a déclarée ;
- s'assurer que l'entreprise a bien atteint le seuil de performance calculé.

L'auditeur évalue les dispositions définies et mises en œuvre par l'entreprise et détecte et identifie les points forts, compléments d'informations, points faibles, opportunités d'amélioration et non-conformités éventuelles. Les constats sont factuels et objectifs. L'audit est conduit avec le souci de valeur ajoutée.

En cas d'audit satisfaisant, validé par le comité national de labellisation, le label est attribué à l'entreprise pour une durée de 3 ans, correspondant au cycle de labellisation, sous réserve que l'entreprise mette à jour annuellement ses données d'activités sur l'outil en ligne et que la performance de la flotte de l'entreprise ne se dégrade pas.

L'ensemble du processus de labellisation est décrit dans le document « Procédure de labellisation Objectif CO<sub>2</sub> ».

**Le présent référentiel décrit les critères exigés des entreprises pour obtenir le label.**

---

<sup>2</sup> HBEFA : *Handbook of emission factors for road transport*. L'indicateur de référence HBEFA est fonction notamment du gabarit de véhicule étudié, de son taux de remplissage (tonnage moyen transporté), de la vitesse moyenne et éventuellement la déclivité (si justifiée).

## Termes, définitions et abréviations

**Carburant** : vecteur énergétique auquel est associé, dans l'outil, un facteur d'émission.

**Consommation de carburant** : quantité du vecteur énergétique utilisée par le moyen de transport.

Source : EN 16258:2012

**Cycle de labellisation** : cycle de 4 années consécutives comprenant les périodes A0 (période de référence), A1, A2 et A3

**Déclivité** : La déclivité représente la pente moyenne de la route empruntée par un groupe de véhicule donné et se trouve segmentée dans l'outil HBEFA de la manière suivante :

- Plaine 0%
- Vallonné +/-2%
- Montagneux +/-4%
- Très montagneux +/-6%

**Distance en charge** : distance parcourue par le moyen de transport entre le point de chargement et le point de déchargement.

**Donnée d'activité** : mesure quantitative de l'activité.

NOTE : Les données d'activité incluent notamment la quantité d'énergie, la distance parcourue et la charge transportée.

**Dossier** : partie de l'outil [www.objectifco2.fr](http://www.objectifco2.fr) dans laquelle l'entreprise définit son activité transport, son périmètre, ses groupes de véhicules, puis saisit ses données d'activité, définit son plan d'actions et son objectif de réduction sur trois ans.

**Facteur d'émission** : facteur liant les données d'activité aux émissions de CO<sub>2</sub>. Les facteurs d'émission sont intégrés directement dans l'outil lors de la sélection du carburant et proviennent de la réglementation française relative à l'information sur la quantité de gaz à effet de serre émise à l'occasion d'une prestation de transport (arrêté du 26 avril 2017 pris pour l'application du décret n° 2017-639).

**Flotte** : ensemble des véhicules exploités par un opérateur de prestations de transport.

Source : EN 16258:2012

**Gabarits et sous-gabarits de véhicules** : type de segmentation permettant d'évaluer la performance. Dans le cadre du TRM, 4 gabarits principaux et 10 sous-gabarits sont identifiés dans le programme Objectif CO<sub>2</sub>:

- VUL (≤3,5t)
  - VUL classe I (≤1,305t)
  - VUL classe II (>1,306t et ≤1,76t)
  - VUL classe III, (>1,76t et ≤3,5t)
- Petits porteurs (3,6 – 12t),
  - Porteur ≤7,5t
  - Porteur >7,5t et ≤12t
- Grands porteurs (>12t),
  - Porteur >12t et ≤14t
  - Porteur >14t et ≤20t
  - Porteur >20t et ≤26t
  - Porteur >28 et ≤32t
- Ensembles routiers
  - Ensemble routier 40-44t

**Groupe de véhicules** : un groupe de véhicules représente un ensemble homogène de gabarits et de sous-gabarits de véhicules, de même PTAC, de type de carburant identique, utilisant ou non de la température dirigée et à l'activité semblable (messagerie, grands volumes, vrac pulvérulent...).

**Incertitude** : paramètre associé au résultat de quantification qui caractérise la dispersion des valeurs pouvant être raisonnablement attribuée à la quantité calculée.

**Indicateur de performance** : il s'agit de la référence utilisée pour calculer les émissions de CO<sub>2</sub> en « relatif », représentatives de la flotte. Dans le cadre du TRM, l'indicateur de performance peut s'exprimer en g CO<sub>2</sub> / t.km ou en g CO<sub>2</sub> / km.

**Période de référence** : période historique (notée A0) spécifiée pour analyser l'évolution de l'indicateur de performance au cours d'un cycle de labellisation. Cette période correspond aux 12 mois d'exploitation consécutifs précédant le lancement de la démarche de labellisation ou son renouvellement.

**PTAC** : Le Poids Total Autorisé en Charge est la masse maximale autorisée pour un véhicule routier tel que spécifié dans le code de la route. Elle comprend le poids du véhicule à vide, la charge maximale de marchandises (charge utile) ainsi que le poids maximal du chauffeur et de tous les passagers.

**Référentiel de vérification** : politique, mode opératoire ou exigence servant de référence dans la comparaison avec le constat.  
Source : ISO 14064-1

**Surveillance** : évaluation continue ou périodique des émissions de CO<sub>2</sub>.

**Taux de chargement** : rapport entre la charge réelle et la charge maximale autorisée d'un moyen de transport.  
Source : EN 16258:2012

**T.km** : La tonne-kilomètre est une unité de mesure de quantité de transport correspondant au transport d'une tonne sur un kilomètre.

**Trajet à vide** : tronçon de l'itinéraire d'un véhicule sur lequel aucune cargaison n'est transportée. Le trajet à vide représente la différence entre la distance totale parcourue et la distance en charge.

**TRM** : Transport Routier de Marchandises.  
Source : Charte Objectif CO<sub>2</sub>

**TMS** (Transport Management System) : outil ou logiciel d'aide à la gestion du transport. Le TMS répond principalement aux besoins de traçabilité des livraisons et d'optimisation du transport (schémas et affectation des fournisseurs). L'ensemble permet d'améliorer l'organisation du transport.

**Vérificateur** : personne compétente et indépendante responsable de la réalisation et de la rédaction d'un rapport des résultats du processus de vérification.  
Source : ISO 14064-1

**Vitesse moyenne** : exprimée en kilomètres par heure pour un groupe de véhicules donné. Il s'agit du rapport entre la distance parcourue et le temps de fonctionnement du moteur allumé de la traction.

**VUL** : un VUL (Véhicule Utilitaire Léger) est un véhicule utilitaire ayant un PTAC de moins de 3,5 t.



## Critères d'exigence

Exigences	Éléments de preuves
<b>1. Pilotage de la démarche</b>	
<b>1.1. Engagement de l'entreprise</b>	
<p>La Direction de l'entreprise à son plus haut niveau formalise son engagement dans la démarche de labellisation Objectif CO<sub>2</sub>. Elle s'engage notamment à :</p> <ul style="list-style-type: none"> <li>• Respecter les exigences du présent référentiel ;</li> <li>• Améliorer de manière continue ses pratiques et son niveau de performance énergétique et CO<sub>2</sub> dans le cadre du label ;</li> <li>• Sensibiliser ses donneurs d'ordre et plus généralement son environnement (fournisseurs...) à la démarche de labellisation, notamment au niveau de la fourniture des données requises (tonnages, ...)</li> </ul> <p>La lettre d'engagement peut être communiquée ou rendue visible aux parties intéressées.</p>	<p><b>Lettre d'engagement signée par la Direction</b></p>
<b>1.2. Rôles et responsabilités</b>	
<p>La direction nomme un chef de projet interne en charge :</p> <ul style="list-style-type: none"> <li>• Du pilotage et de la coordination générale de la démarche « Objectif CO<sub>2</sub> » (pour rappel dans le cadre de la Charte Objectif CO<sub>2</sub> et/ou de la démarche de labellisation) ;</li> <li>• Du contrôle des données d'activités consolidées avant saisie sur l'outil en ligne ;</li> <li>• Du report des données d'activité consolidées sur l'outil en ligne ;</li> <li>• De la conformité de l'entreprise aux exigences du présent référentiel.</li> </ul> <p>La direction communique en interne et externe sur la nomination et le rôle du chef de projet.</p>	
<b>1.3. Formation et sensibilisation des parties prenantes</b>	
<p>L'entreprise s'assure que tous les acteurs ayant un rôle dans la démarche de labellisation sont sensibilisés voire formés aux pratiques à respecter. Cela concerne notamment :</p> <ul style="list-style-type: none"> <li>• Les parties intéressées internes et externes impliquées dans la collecte des données et le suivi associé ;</li> <li>• Les personnes en charge du calcul et suivi des indicateurs de performance ;</li> <li>• Les personnes ayant un rôle dans l'atteinte du niveau de performance requis par le référentiel.</li> </ul>	



## 2. Définition du périmètre de calcul

### 2.1. Périmètre organisationnel

L'entreprise définit dans l'outil en ligne hébergé sur le site Internet [www.objectifco2.fr](http://www.objectifco2.fr) le périmètre organisationnel de son activité de transport située en France (au dernier jour de la période considérée. Ex. au 31/12 si la période se situe entre le 01/01 et le 31/12), notamment :

- Le nombre et la dénomination des sites concernés par la démarche (siège social, agences, filiales).
- Les effectifs concernés :
  - Nombre total de salariés ;
  - Nombre de conducteurs ;
  - Nombre de véhicules moteurs.

Concernant les groupes disposant de filiales, 3 cas de figure peuvent se présenter :

- 1) Le groupe en totalité souhaite être labellisé : la société mère, si elle dispose d'une flotte, et l'ensemble des filiales<sup>3</sup> doivent être labellisés.
- 2) Une filiale, en tant qu'entité juridique autonome, peut demander à être labellisée. Cette labellisation n'est valable que pour le périmètre de la filiale.
- 3) La société mère demande à être labellisée, mais ne souhaite pas intégrer la démarche avec ses filiales. Dans ce cas, toute communication sur la démarche ne doit porter que sur le périmètre de label. Les filiales ne peuvent pas se prévaloir du label et il convient d'éviter toute confusion entre la marque commerciale de la société mère labellisée et le nom des filiales afin de prévenir toute utilisation abusive du label. Les filiales peuvent demander individuellement à être labellisées si elles le souhaitent.

Le périmètre organisationnel est mis à jour annuellement. Point non applicable lorsque c'est la première année de saisie des données qui est audité.

**Outil en  
ligne Objectif CO<sub>2</sub>**

**Fiche de  
recevabilité**

**Fiche de synthèse**

### 2.2. Périmètre temporel

L'entreprise identifie dans l'outil en ligne le périmètre temporel associé à la démarche notamment :

- La période de référence A0 correspondant à l'année complète précédant le lancement de sa démarche de labellisation ;
- Les périodes A1, A2 et A3 correspondant au suivi de sa performance sur le cycle de labellisation.

Afin de tenir compte des variations de résultats liés à la saisonnalité des données de consommation, les périodes de calcul des indicateurs s'effectuent sur une période de 12 mois consécutifs.

**Outil en  
ligne Objectif CO<sub>2</sub>**

**Fichiers de calcul  
consolidés**

<sup>3</sup> Les filiales acquises par le groupe au cours de l'exercice audité peuvent être exclues du périmètre si les données d'activité ne sont pas disponibles à la date de la demande de label.

## 2.3. Périmètre d'activité

L'entreprise identifie dans l'outil en ligne, son périmètre d'activité, notamment :

- Les groupes de véhicules de sa flotte propre immatriculés en France en lien avec le périmètre organisationnel défini ;
- Les autres modes de transport (ferroviaire, maritime, fluvial) inclus dans son périmètre.

La sous-traitance routière est exclue du périmètre d'activité et de l'analyse de la performance énergétique et CO<sub>2</sub> de l'entreprise dans son ensemble, mais constitue un critère d'éligibilité au label. En effet, l'entreprise doit réaliser son activité de transport avec un taux de sous-traitance routière « non labellisée » inférieure à 35 %. Ainsi, la somme de l'activité de la flotte propre de l'entreprise « labellisée » et de celle des sous-traitants « labellisés » doit être supérieure à 65 % de son chiffre d'affaires transport.

Dans le cas où l'entreprise a un taux de sous-traitance routière supérieure à 35 %, une part suffisante de l'activité de ses sous-traitants doit avoir été réalisée par des entreprises déjà « labellisées » en vue de parvenir à un chiffre d'affaires transport réalisé de plus de 65 % par une flotte de véhicules « labellisée ».

Pour calculer le taux de sous-traitance routière, il convient de la chiffrer à partir des charges transport pour l'entreprise, c'est-à-dire le montant hors-taxes des rémunérations versées aux sous-traitants pour la seule activité de TRM. C'est cette valeur qui est comparée au montant HT du chiffre d'affaires TRM de l'entreprise.

Sont concernés par le calcul de la sous-traitance, toutes les opérations de transport routier ayant au moins l'un des points origine ou destination sur le territoire français.

La sous-traitance en cascade n'est pas prise en compte dans ce calcul : seuls les sous-traitants de niveau 1, c'est-à-dire ceux ayant facturé l'entreprise audité sont concernés.

Les trajets adéquats effectués par des sous-traitants de niveau 1 labellisés ne doivent pas être inclus dans le calcul dès lors que l'une des périodes labellisées de ce sous-traitant recouvre toute ou partie de la période audité.<sup>4</sup>

Dans le cas de la labellisation d'un groupe de transport, la sous-traitance interne au périmètre labellisé doit être retirée du montant de sous-traitance étudié ainsi que du chiffre d'affaires comparé.




**Outil en  
ligne Objectif CO<sub>2</sub>**

**« Déclaration  
relative à la sous-  
traitance des  
entreprises de  
transport routier de  
marchandises »  
CERFA n°14605**

**Si pas disponible,  
une déclaration sur  
l'honneur  
mentionnant le  
taux de sous-  
traitance, le calcul  
du taux de sous-  
traitance, et les  
éléments de  
preuves utilisés  
pour ce calcul (le  
taux sera vérifié  
lors de l'audit sur  
site).**

**Liste des sous-  
traitants  
« labellisés » avec  
leur part relative  
dans le CA de  
l'activité transport  
de l'entreprise (si  
besoin)**

<sup>4</sup> Exemple : L'entreprise A est audité en 2019 sur la période de janvier à décembre 2018. Elle a un sous-traitant labellisé B dont la 3<sup>ème</sup> année de labellisation s'est terminée en octobre 2017. Elle a un autre sous-traitant labellisé C dont la 3<sup>ème</sup> année de labellisation s'est terminée en avril 2018. Ni B, ni C n'ont renouvelé leur label, c'est-à-dire qu'ils ne sont plus labellisés en 2019. Les trajets effectués par B ne peuvent pas être retirés du calcul puisqu'en janvier 2018, début de la période audité pour A, B n'était déjà plus labellisé. Alors que les trajets effectués par C peuvent être retirés du calcul de sous-traitance puisque C était encore labellisé sur la période de janvier à avril 2018, début de la période audité pour A.

<p>Dans le cas de la labellisation d'une entreprise travaillant en réseau avec des partenaires et ne pouvant pas identifier la sous-traitance réalisée entreprise par entreprise du fait d'une centralisation de facturation par le gestionnaire du réseau, il est admis que la part de sous-traitance labellisée peut être estimée en fonction d'un critère opérationnel connu par entreprise. Cette estimation donnera un % pouvant être appliqué au coût de sous-traitance totale pour estimer la sous-traitance labellisée (par exemple, le nombre de palettes distribuées par l'entreprise labellisée rapporté au nombre de palettes total expédiées par l'entreprise demandant le label).</p>	
<p></p> <p>L'entreprise définit dans l'outil en ligne les groupes de véhicules associés à sa flotte propre. Chaque groupe de véhicules identifié doit comporter :</p> <ul style="list-style-type: none"> <li>• Un gabarit et un sous gabarit de véhicule ;</li> <li>• Un type de carburant ;</li> <li>• La présence ou non de groupes froids ;</li> <li>• Une activité principale.</li> </ul> <p>L'entreprise déclare autant de groupes de véhicules que nécessaire pour représenter l'intégralité de sa flotte propre.</p> <p>Les différentes composantes de chaque groupe de véhicules doivent correspondre à la réalité de l'exploitation de l'entreprise. Chaque composante identifiée (sous-gabarit, type de carburant, groupes froids, activité principale) a une forte influence dans le calcul des émissions de référence HBEFA et peut donc influencer fortement la performance de l'entreprise en plus ou en moins.</p>	<p><b>Outil en ligne</b> <b>« Objectif CO<sub>2</sub> »</b></p>
<p></p> <p>L'entreprise identifie les moyens lui permettant de maîtriser la structure de son parc de véhicules en lien avec les agences et groupes de véhicules définis (exemple : code d'immatriculation véhicule).</p>	
<p></p> <p>Les véhicules pris en location par un tiers peuvent être exclus de la démarche, à la demande de l'entreprise, si celle-ci n'a pas accès aux données.</p> <p>Pour les entreprises ayant une activité de location avec ou sans chauffeur : la somme du chiffre d'affaires hors taxes de l'activité de location avec ou sans chauffeur exclue du périmètre label (c'est-à-dire dont les données ne sont pas suivies et ne sont pas renseignées sur l'outil <a href="http://www.objectifco2.fr">www.objectifco2.fr</a>) et du coût d'achat hors taxes de la sous-traitance routière non labellisée doit être inférieure à 35% du chiffre d'affaires transport hors taxes de l'entreprise.</p> <p>Les véhicules support (véhicules de fonction, voitures ateliers, véhicules de service) sont exclus de la démarche.</p>	

## 3. Collecte des données sources

### 3.1 Méthodologie générale de collecte des données

L'entreprise collecte les données d'activité nécessaires au calcul de la performance de sa flotte suivant la segmentation des groupes de véhicules définis :

- Consommations de carburant ;
- Consommations des groupes froids (si concerné) ;
- Distance totale parcourue ;
- Vitesse moyenne ;
- Déclivité moyenne (la valeur standard retenue est « Vallonné +/-2% ». Si le profil de route emprunté est différent, il convient de le mentionner et de tenir à disposition les éléments justificatifs) ;
- Données de t.km (voir ci-dessous).

**Tableau de collecte des données, en s'appuyant sur le modèle fourni aux entreprises (voir annexe)**

L'entreprise identifie la méthodologie lui permettant de calculer ses t.km en prenant, par ordre de priorité :

- Méthode 1 : Calcul à partir des tonnes et des kilomètres de toutes les prestations
- Méthode 2 : Calcul à partir des tonnes et des kilomètres d'un échantillon représentatif des prestations
- Méthode 3 : Méthode simplifiée applicable au cas des tournées de collecte et distribution

L'entreprise collecte les données d'activité nécessaires au calcul de ses t.km en fonction de la méthodologie choisie (voir sections 3.4, 3.5 et 4.2).

Pour les catégories de VUL (classe I, II ou III), les données de t.km ne sont pas vérifiées dans le cadre de l'audit. C'est la valeur de tonnage moyen par sous gabarit de VUL du référentiel HBEFA qui est prise en compte.

L'entreprise évalue la qualité de ses données de collecte. Pour cela, elle établit une procédure documentée pour chacune de ces données définissant :

- La nature de la donnée (primaire, secondaire, extrapolée, ...) ;
- La fréquence de collecte de la donnée ;
- Les outils de suivi de la donnée (exemple : informatique embarquée, kilomètres compteurs...) ;
- Les parties intéressées impliquées dans la collecte de la donnée (exemple : conducteurs, donneurs d'ordre...)
- Le support de la donnée (papier ou informatique) ;
- Le lieu de stockage des données de collecte (exemple : portail gasoil, TMS...) ;

- Les contrôles internes effectués et actions mises en place en cas de détection d'anomalies ou de données erronées.

L'entreprise utilise, dans la mesure du possible, des méthodologies ou équipements permettant de réduire l'incertitude inhérente à la collecte des données.

### 3.2. Données de consommations de carburant

L'entreprise collecte les données de consommation de sa flotte propre en prenant en compte l'ensemble des pleins réalisés en interne (cuves) et externe (stations-services). Les consommations sont suivies selon les groupes de véhicules définis dans le périmètre d'activité et tiennent compte :

- De l'ensemble des prestations de transport réalisées sur les périmètres organisationnel, temporel et d'activité définis ;
- De tous les trajets effectués, y compris les trajets à vide ;
- Des événements exceptionnels (exemple : vol de carburant).

La méthode de collecte des données de consommation des groupes froids est identifiée, et les données sources sont disponibles, en particulier le nombre d'heures de fonctionnement des groupes froids non autonomes et la consommation de carburant des groupes froids autonomes.

**Tableau de collecte des données**

**Fichiers des pleins internes et externes**

### 3.3. Données de distances

L'entreprise collecte les données de distance de sa flotte selon les groupes de véhicules définis dans son périmètre d'activité. Pour cela, elle suit notamment :

- La distance totale parcourue (distance en charge et à vide) en lien avec les données de consommations définies ci-dessus ;
- La distance en charge, si possible associée à chacune des prestations réalisées.
- La distance à vide.

**Tableau de collecte des données**

**Fichiers des distances**

### 3.4. Données de tonnage

L'entreprise collecte les données de tonnage des trajets réalisés par sa flotte en fonction des groupes de véhicules définis dans son périmètre d'activité. Il s'agit des tonnages bruts de marchandises transportées.

Il y a deux cas :

1. Le tonnage est directement l'unité employée pour caractériser les marchandises. Selon la méthode retenue, l'entreprise collecte cette donnée prestation par prestation ou bien à partir d'un échantillon représentatif de ses prestations.
2. L'entreprise utilise une autre unité pour mesurer son activité que directement le tonnage, tels que les mètres de plancher, le nombre de colis livrés, le nombre de palettes, le chiffre d'affaires transport ou une autre unité pertinente. Elle doit alors établir un facteur de

**Tableau de collecte des données**

**Fichiers de suivi des tonnages**

**Bordereaux de livraison**

**Lettres de voiture**

**Preuves facteurs de conversion**

conversion reliant l'unité employée à un poids, puis connaître le nombre d'unités et de prestations réalisées. Ces données sont collectées à partir d'un échantillon représentatif de ses prestations.

### 3.5. Données de tonnes.kilomètres



Il s'agit de calculer, pour chaque groupe de véhicules, les t.km associées, et ainsi pouvoir évaluer leur taux de remplissage moyen sur l'ensemble des parcours (rapport entre les t.km et les km totaux). Cette donnée est nécessaire au calcul de la valeur de référence HBEFA.

Pour cela, l'entreprise collecte les données suivantes, en fonction de la(les) méthode(s) choisie(s). Plusieurs méthodes de calcul sont possibles, classées ci-dessous par degré de fiabilité décroissant.

#### **Méthode 1 : Calcul à partir des tonnes et des kilomètres de toutes les prestations**

L'entreprise est en mesure d'associer un tonnage transporté et une distance réelle parcourue à chacune de ses prestations de transport.

Sur le périmètre de l'ensemble de l'activité de son groupe de véhicules, l'entreprise collecte :

- Le tonnage de chaque marchandise transportée ;
- La distance réelle parcourue par chaque marchandise transportée.

Les t.km sont calculées comme suit :

$$\mathbf{t.km = (t1*km1) + (t2*km2) + \dots + (tn*kmn)}$$

avec :

- t n = tonnage associé à une prestation ;
- kmn = km en charge associés à une prestation

#### **Méthode 2 : Calcul à partir des tonnes et des kilomètres d'un échantillon représentatif des prestations**

Lorsque les données de tonnage ne sont pas suivies ou disponibles prestation par prestation, l'entreprise doit passer par l'étape d'estimation du tonnage moyen. Les t.km sont calculées en appliquant la formule de calcul suivante :

$$\mathbf{t.km = t (moy) * km}$$

avec :

- t (moy) = tonnage moyen transporté calculé sur l'échantillon représentatif (prise en compte des trajets à charge et à vide)
- km = distance totale parcourue sur l'ensemble des trajets réalisés (à plein et à vide)

**Le tonnage moyen** dépend du cas retenu (voir section 3.4).

#### **Méthode 2.1 :**

Le tonnage est directement l'unité employée pour caractériser les marchandises. L'entreprise calcule le tonnage moyen à partir d'un échantillon représentatif de l'activité de son groupe de véhicules.

#### **Tableau de collecte des données**

L'entreprise collecte :

- Le tonnage de chaque marchandise transportée ;
- La distance réelle parcourue par chaque marchandise transportée ;
- La distance totale parcourue par les véhicules du groupe.

Elle peut prendre en compte un échantillon représentatif pour lequel le tonnage est disponible trajet par trajet. Dans ce cas, elle utilise la méthode 1 pour calculer les t.km sur le périmètre de l'échantillon retenu. Ensuite, elle calcul le tonnage moyen de la manière suivante :

**t (moy) = t.km de l'échantillon / la distance totale parcourue par les véhicules sur les trajets de l'échantillon.**

Sinon, le tonnage moyen est calculé en appliquant la formule de calcul suivante :

$$t \text{ (moy)} = [ t_1 + t_2 + \dots + t_n ] / N$$

Avec

- t n = tonnage associé à une prestation
- N = Nombre de prestations du groupe de véhicules

#### **Méthode 2.2 :**

L'entreprise utilise une autre unité pour mesurer son activité que directement le tonnage. Elle calcule son tonnage moyen transporté sur la base des données d'activité qu'elle a pu collecter comme suit :

$$t \text{ (moy)} = [ (U_1) + (U_2) + \dots + (U_n) ] * FC / N$$

Avec :

- t (moy) = tonnage moyen transporté ;
- U n = Nombre d'unités par prestations
- FC = Facteur de conversion associé à l'unité choisie (en kg / unité)
- N = Nombre de prestations du groupe de véhicule.

Unité(s) permettant d'approcher le tonnage transporté :

- Les mètres de plancher ;
- Le nombre de colis livrés ;
- Le nombre de palettes ;
- Le chiffre d'affaire transport ;
- Toute autre unité pertinente.

#### **Méthode 3 : Méthode simplifiée applicable au cas des tournées de collecte et distribution**

Cette méthode concerne les groupes de véhicules qui sont rattachés à une même agence et dont l'activité consiste à collecter des marchandises à destination de l'agence et/ou à distribuer des marchandises au départ de l'agence (toutes les marchandises partant de l'agence ou arrivant à l'agence). Cette méthode simplifiée est envisageable par l'entreprise pour mesurer les t.km de cette activité. Cependant, les méthodes 1 et 2 peuvent également s'appliquer et sont préférables.



Sur le périmètre de l'activité de son groupe de véhicules, l'entreprise suit :

- Le tonnage collecté
- Le tonnage distribué
- Le nombre de tournées
- La distance totale parcourue par les véhicules du groupe (en charge et à vide).

L'entreprise peut utiliser la méthode suivante :

- Sur une tournée :  

$$t \text{ (moy)} = (\text{tonnes collectées} + \text{tonnes distribuées}) / 2$$
- Sur un ensemble de tournées :  

$$t \text{ (moy)} = (\sum \text{tonnes collectées} + \sum \text{tonnes distribuées}) / NT / 2$$

Avec :

- $\sum$  = la somme de
- NT = Nombre de tournées

Quelle que soit la méthode utilisée, les éléments de preuves (bordereaux de livraison, lettres de voiture, facteurs de conversion...), hypothèses et modèles de calcul doivent être disponibles le cas échéant.

Dans le cas de l'utilisation d'un échantillon pour estimer le tonnage moyen, l'entreprise démontre que ces prestations sont représentatives de l'activité de son groupe de véhicules.

NOTE : Dans le cadre du label, pour les gabarits VUL, la donnée relative au tonnage moyen n'est pas requise pour calculer la performance de la flotte de véhicules.

### 3.6. Vitesse moyenne et déclivité

La vitesse moyenne, exprimée en kilomètres par heure, est le rapport entre la distance parcourue et le temps de fonctionnement du moteur allumé de la traction. Dans le calcul de la vitesse moyenne, le temps de fonctionnement du moteur à l'arrêt est idéalement pris en compte.

Plusieurs sources de remontée d'informations peuvent être prises en compte selon leur disponibilité au sein de l'entreprise :

- les ordinateurs de bord ou l'informatique embarquée des véhicules ;
- les données sociales (temps de conduite) et le kilométrage effectué ;
- à partir d'un échantillonnage sur un ou plusieurs véhicules et trafics représentatifs de la flotte.

La déclivité représente la pente moyenne de la route empruntée par un groupe de véhicule donné.

La valeur standard retenue dans l'outil en ligne est « Vallonné +/-2% ». La valeur de déclivité est vérifiée au cours de l'audit uniquement si elle est différente de cette valeur standard.



Les éléments de preuve permettant de justifier l'estimation de la vitesse moyenne, ainsi que la déclivité moyenne (si elle est différente de +/-2%), doivent être disponibles.

### 3.7. Cas des trafics réalisés avec d'autres modes (fer, fleuve, mer)



L'entreprise collecte les données permettant le calcul de sa performance pour chaque mode de transport concerné (ferroviaire, fluvial, maritime), uniquement pour les trajets dont l'alternative routière existe et dont au moins l'un des points origine ou destination est situé sur le territoire français.

Sur l'outil en ligne l'entreprise peut saisir :

- Les émissions de CO<sub>2</sub> directement transmises par les opérateurs des modes concernés ;
- Les émissions de CO<sub>2</sub> calculées, sur la base des éléments mentionnés ci-dessous ;
- Les émissions de CO<sub>2</sub> obtenues par un mix des 2 méthodes ci-dessus.

L'entreprise n'a pas à saisir le gabarit de véhicules routiers équivalent, la déclivité moyenne, ni la vitesse moyenne des activités de transport multimodal. L'outil en ligne fixe ces valeurs par défaut.

**Fichiers de calcul**

En cas de calcul des émissions de CO<sub>2</sub>, l'entreprise collecte notamment les données suivantes :

- Le tonnage moyen transporté, sur les parcours en charge et à vide ;
- Le type de liaisons concernées<sup>5</sup> ;
- Le nombre de liaisons effectuées dans l'année pour chaque liaison définie ;
- La distance associée à chaque liaison.

Les éléments de preuve et fichiers de calcul sont conservés.

**Fichiers de calcul**

## 4. Calcul de la performance de la flotte

### 4.1. Principes



Il s'agit d'analyser la méthodologie de calcul de la performance correspondant à la période de référence N-1.

La fiabilité du calcul et du processus de report des données est recherchée.

Les données sources sont documentées et accessibles et les principes de calcul suivants sont visés :

<sup>5</sup> Un type de liaison correspond à un trajet défini pour un mode de transport entre une origine et une destination (exemple : Paris – Lyon en train).

- **Exhaustivité** : par la prise en compte de l'ensemble des données contribuant au calcul de l'indicateur de performance défini dans le périmètre de labellisation ;
- **Cohérence** : par la possibilité de comparer les indicateurs dans le temps, notamment par la justification de tout changement significatif de la méthodologie de quantification des émissions (mise à jour des facteurs d'émission...) ou de l'activité (changement de périmètre, CA...) ;
- **Précision** : par le souci de réduire les sources de biais et incertitudes associées aux données ;
- **Transparence**, avec la mention systématique des hypothèses, de la méthodologie et des données employées pour le calcul des indicateurs de performance.

## 4.2. Calcul de la performance de la flotte

Pour chacun de ses groupes de véhicules, l'entreprise reporte ses données d'activité consolidées dans l'outil en ligne notamment :

- Les consommations des véhicules et des groupes froids, les distances, les tonnes.kilomètres ;
- La vitesse moyenne ;
- La déclivité moyenne (si profil de route spécifique, sinon garder la valeur standard retenue à savoir « Vallonné +/-2%).

Les données d'activité relatives au transport multimodal (si concerné) sont également reportées.

Cette exigence sera vérifiée lors de l'étude de la recevabilité de la demande de label de l'entreprise par Eco CO2.

**Outil en ligne « Objectif CO<sub>2</sub> »**

La performance moyenne de l'ensemble de la flotte exprimée en gCO<sub>2</sub>/km doit être située en dessous du niveau de référence indiqué par l'outil en ligne (*calculé sur la base des données HBEFA provenant du parc français*).

En cas d'utilisation de méthode alternative, notamment dans l'évaluation du tonnage moyen transporté (méthodes 2 ou 3 présentées dans le paragraphe 3.5), l'entreprise doit pouvoir démontrer que les approximations effectuées permettent de se prononcer avec confiance sur le niveau de performance atteint.

## 5. Validation de l'audit

Pour satisfaire aux exigences de l'audit, l'entreprise doit répondre aux différents points listés ci-dessus et apporter autant que faire se peut une preuve documentaire ou visuelle à l'auditeur.

Les questions sont classées selon un code couleur (feux tricolores) en fonction de leur importance :

- Aux questions de faible importance est attribuée la couleur verte



- Aux questions d'importance moyenne est attribuée la couleur orange
- Aux questions de forte importance est attribuée la couleur rouge.

Pour valider l'audit, il ne peut y avoir que :

- au maximum 3 non-conformités sur l'exhaustivité des questions ;
- aucune non-conformité sur des questions rouges ;
- 1 seule non-conformité sur des questions orange.

Si à l'issue de l'audit, l'entreprise ne respecte pas ces obligations, un délai de 3 mois maximum peut lui être octroyé afin de lui permettre de lever les non-conformités excédentaires.

## 6. Maîtrise documentaire

Les documents nécessaires au suivi du label « Objectif CO<sub>2</sub> » et prouvant la conformité au référentiel doivent être maîtrisés et conservés. Cela comprend :

- La dernière version du référentiel en vigueur ;
- Les éléments de preuves permettant de justifier du périmètre déclaré y compris le taux de sous-traitance ;
- Le tableau de collecte des données (voir paragraphe 3.1.) ;
- Les fiches de recevabilité et de synthèse issues de l'outil Web « Objectif CO<sub>2</sub> » ;
- Les fichiers de calcul intermédiaires permettant de consolider les données sources ;
- Les éléments de preuves permettant de justifier les données sources déclarées, y compris dans le cas du multimodal (si concerné) ;
- Les éléments de preuves permettant de justifier la vitesse moyenne et la déclivité associée (si profil de route spécifique est différente de +/-2%) ;
- Les rapports d'audit dans le cadre du label.

Ces documents peuvent être conservés en format papier et/ou électronique.

Les éléments de preuves et fichiers de calcul permettant de justifier de l'atteinte de la performance doivent être conservés à minima 4 ans.

## 7. Mise à jour de la performance

### 7.1. Évolution du périmètre de labellisation

Le label est attribué sur la situation de l'année de référence étudiée lors de l'audit. Le périmètre du label ne peut donc pas évoluer durant le cycle des trois ans de labellisation.

Cependant, lorsque son périmètre organisationnel évolue en cours de cycle de labellisation, l'entreprise procède comme suit :

- Dans le cas d'une vente de filiale appartenant au périmètre de labellisation, l'entreprise retire de son calcul les véhicules associés et en avertit Eco CO2.
- Dans le cas du rachat d'une entreprise, l'entreprise peut :
  1. ne pas tenir compte de cette nouvelle filiale et l'inclure uniquement lors du renouvellement du label ;
  2. inclure cette nouvelle filiale dans le calcul de la performance à condition d'en avertir Eco CO2. Dans ce cas, un nouvel audit global sur l'ensemble du périmètre est réalisé. En cas d'audit positif et d'attribution du label, un nouveau cycle de labellisation débute.
  3. si cette filiale est labellisée (soit en son nom propre, soit à l'intérieur d'un groupe), elle peut être intégrée au périmètre existant sans audit.

## 7.2. Mise à jour de la performance

La performance de la flotte est recalculée annuellement après que l'entreprise ait mis à jour sur l'outil en ligne ses données d'activité pour chaque nouvelle période A1, A2 et A3, de manière analogue à sa période de référence A0 (voir paragraphes 3. et 4.).

La performance de la flotte doit rester au-dessous du niveau de référence calculé par l'outil (voir paragraphe 4.2.). Dans le cas de facteurs exogènes exceptionnels ayant dégradé le niveau de performance de la flotte (exemple : gain ou perte d'un client ayant un impact important sur la performance), l'entreprise peut le justifier et recalculer sa performance en la lissant sur le cycle de labellisation en cours, en coordination avec Eco CO2.

**Exemple 1 :** Si en A1 la performance calculée par l'outil est insuffisante, l'entreprise peut la recalculer en prenant en compte les données d'activité calculées en A0 et en A1 (addition des données d'activité consolidées pendant les périodes A0 et A1 et recalcul de la performance sur l'outil).

**Exemple 2 :** Si en A2 la performance calculée par l'outil est insuffisante, l'entreprise peut la recalculer en prenant en compte les données d'activité calculées en A0, A1 et A2 (addition des données d'activité consolidées pendant A0, A1 et A2 et recalcul de la performance sur l'outil).

**Outil en ligne « Objectif CO<sub>2</sub> »**

## Fiche de suivi des modifications

Date Version	Objet de la modification	Application	Page(s)
13/05/2015	Version initiale		
16/02/2016	Nouvelle version		
18/03/2016	Nouvelle version		
23/05/2019	Ajout titre « I. Programme d'Engagements Volontaires pour l'Environnement - Transport et Logistique »		3
24/05/2017	Ajout / modification Partie « Domaine d'application » > Critères d'éligibilité	Lorsqu'une société détient une ou plusieurs entreprises de transport routier, cette société peut être éligible au label en son nom à la condition que toutes ses filiales soient éligibles.	5
24/05/2017	Suppression dérogation valable sur l'année 2016 uniquement	A titre dérogatoire et jusqu'au 1er janvier 2017, pour les entreprises qui disposent en propre d'une flotte de plus de 1000 véhicules de transport de marchandises, le comité de pilotage national de la démarche « Objectif CO <sub>2</sub> » peut, après examen, décider de leur éligibilité au label dans la limite d'un taux de sous-traitance routière non labellisé de 45 % de leur chiffre d'affaires transport.	
23/05/2019	Ajout Partie « Domaine d'application » > Critères d'éligibilité	Le coût d'achat hors taxes de la sous-traitance routière non labellisée doit être inférieur à 35% du chiffre d'affaires transport hors taxes de l'entreprise.	5
23/05/2019	Suppression phrase « Domaine d'application »	Ce taux maximum de sous-traitance « non labellisée » sera porté progressivement à 15 % selon un rythme défini par le comité de pilotage national à l'issue des trois premières années de mise en œuvre du label.	
24/05/2017	Ajout Partie « Domaine d'application » > Critères d'éligibilité	Pour les entreprises ayant une activité de location avec ou sans chauffeur : la somme du chiffre d'affaires hors taxes de la location avec ou sans chauffeur exclue du périmètre label (données non renseignées dans le dossier) + coût achat hors taxes de la sous-traitance routière non labellisée doit être inférieure à 35% du chiffre d'affaires transport hors taxes de l'entreprise.	5
24/05/2017	Ajout Partie « Domaine d'application » > Critères d'éligibilité	Respecter la réglementation des transports routiers. Il convient d'exclure de la démarche toute société qui, par son comportement, vient entacher l'image de l'ensemble des transporteurs signataires et, ce faisant, porter atteinte à la crédibilité du programme.	6
24/05/2017	Reformulation phrase Partie « Domaine d'application » > Critères d'éligibilité	Les véhicules pris en location par un tiers pourront être exclus de la démarche, à la demande de l'entreprise, si celle-ci n'a pas accès aux données.	6

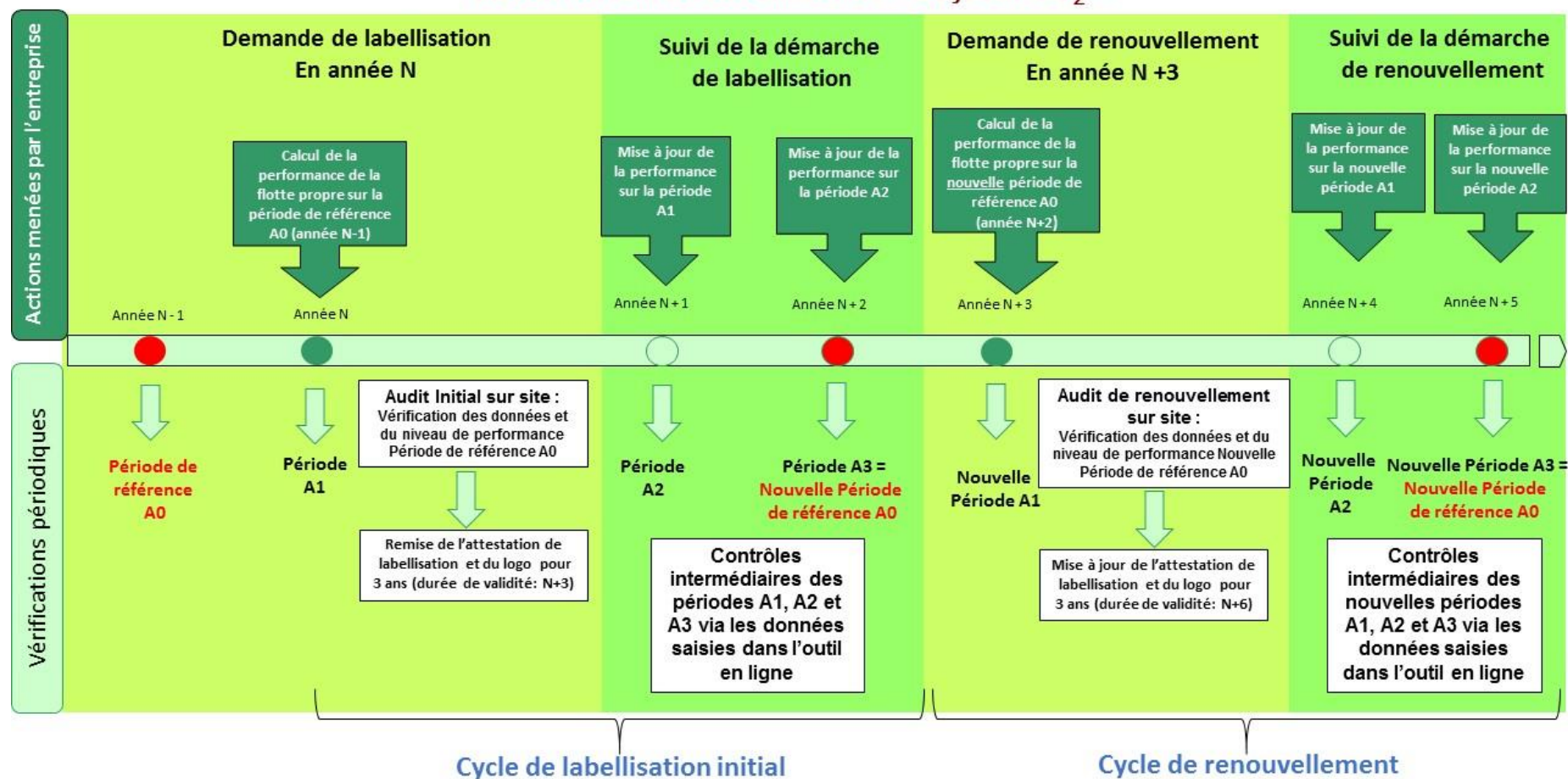
Date Version	Objet de la modification	Application	Page(s)
24/05/2017	Modification date / libellé arrêté Partie « Termes, définitions et abréviations » > Facteur d'émission	Les facteurs d'émission sont intégrés directement dans l'outil lors de la sélection du carburant et proviennent de la réglementation française relative à l'information sur la quantité de gaz à effet de serre émise à l'occasion d'une prestation de transport (arrêté du 26 avril 2017 pris pour l'application du décret n° 2017-639).	7
24/05/2017	Suppression exigence « 1.1. Engagement de l'entreprise »	Mettre tout en œuvre pour respecter la réglementation applicable au transport routier et ne pas être « infractionniste » (article 1.2.2.a de la circulaire du 27 mai 2013 relative aux modalités de mise en œuvre de la charte Objectif CO <sub>2</sub> ).	
24/05/2017	Ajout / précision exigence « 2.1. Périmètre organisationnel »	Le périmètre organisationnel est mis à jour annuellement. Point non applicable lorsque c'est la première année de saisie des données qui est audité.	10
24/05/2017	Suppression phrase « 2.3. Périmètre d'activité » > Sous-traitance	Seules les entreprises françaises de sous-traitance sont prises en compte.	
23/05/2019	Ajout / précision exigence « 2.3. Périmètre d'activité » > Sous-traitance	Sont concernés par le calcul de la sous-traitance, toutes les opérations de transport routier ayant au moins l'un des points origine ou destination sur le territoire français.	11
23/05/2019	Ajout / précision exigence « 2.3. Périmètre d'activité » > Sous-traitance	La sous-traitance en cascade n'est pas prise en compte dans ce calcul : seuls les sous-traitants de niveau 1, c'est-à-dire ceux ayant facturé l'entreprise audité sont concernés.  Les trajets adéquats effectués par des sous-traitants de niveau 1 labellisés ne doivent pas être inclus dans le calcul dès lors que l'une des périodes labellisées de ce sous-traitant recouvre toute ou partie de la période audité.	11
23/05/2019	Ajout / précision exigence « 2.3. Périmètre d'activité » > Sous-traitance	Dans le cas de la labellisation d'une entreprise travaillant en réseau avec des partenaires et ne pouvant pas identifier la sous-traitance réalisée entreprise par entreprise du fait d'une centralisation de facturation par le gestionnaire du réseau, il est admis que la part de sous-traitance labellisée peut être estimée en fonction d'un critère opérationnel connu par entreprise. Cette estimation donnera un % pouvant être appliqué au coût de sous-traitance totale pour estimer la sous-traitance labellisée (par exemple, le nombre de palettes distribuées par l'entreprise labellisée rapporté au nombre de palettes total expédiées par l'entreprise demandant le label).	12

Date Version	Objet de la modification	Application	Page(s)
23/05/2019	Suppression phrase « 2.3. Périmètre d'activité » > Sous-traitance	Ce taux maximum de sous-traitance « non labellisée » sera porté progressivement à 15 % selon un rythme défini par le comité de pilotage national à l'issue des trois premières années de mise en œuvre du label.	
24/05/2017	Ajout éléments de preuves « 2.3. Périmètre d'activité » > Sous-traitance	Si pas disponible, une déclaration sur l'honneur mentionnant le taux de sous-traitance, le calcul du taux de sous-traitance, et les éléments de preuves utilisés pour ce calcul (le taux sera vérifié lors de l'audit sur site).	11
24/05/2017	Suppression dérogation	A titre dérogatoire, le comité de pilotage national de la démarche « Objectif CO <sub>2</sub> » peut, après examen, décider de l'éligibilité au label des entreprises ayant un taux de sous-traitance routière supérieur au seuil précédemment fixé à condition de faire labelliser sous 1 an leurs principaux sous-traitants, ce qui les amèneraient mécaniquement sous le seuil requis. Une entreprise labellisée dans ces conditions verrait son label ré-examiné un an après sur la condition de la sous-traitance.	
24/05/2017	Ajout / précision exigence « 2.3. Périmètre d'activité » > Groupe de véhicules	Les différentes composantes de chaque groupe de véhicules doivent correspondre à la réalité de l'exploitation de l'entreprise. Chaque composante identifiée (sous-gabarit, type de carburant, groupes froids, activité principale) a une forte influence dans le calcul des émissions de référence HBEFA et peut donc influencer fortement la performance de l'entreprise en plus ou en moins.	12
24/05/2017	Reformulation / précision exigence « 2.3. Périmètre d'activité » > Exclusion véhicules	Les véhicules pris en location par un tiers peuvent être exclus de la démarche, à la demande de l'entreprise, si celle-ci n'a pas accès aux données.	12
24/05/2017	Ajout exigence de forte importance (couleur rouge) « 2.3. Périmètre d'activité » > Exclusion véhicules	Pour les entreprises ayant une activité de location avec ou sans chauffeur : la somme du chiffre d'affaires hors taxes de l'activité de location avec ou sans chauffeur exclue du périmètre label (c'est-à-dire dont les données ne sont pas suivies et ne sont pas renseignées sur l'outil <a href="http://www.objectifco2.fr">www.objectifco2.fr</a> ) et du coût d'achat hors taxes de la sous-traitance routière non labellisée doit être inférieure à 35% du chiffre d'affaires transport hors taxes de l'entreprise.	12
24/05/2017	Modification du facteur d'importance « 3.1 Méthodologie générale de collecte des données » > L'entreprise identifie la méthodologie de calcul des t.km	Passage d'un facteur de forte importance (couleur rouge) à un facteur d'importance moyenne (couleur orange)	13



Date Version	Objet de la modification	Application	Page(s)
23/05/2019	Précision exigence « 3.7. Cas des trafics réalisés avec d'autres modes (fer, fleuve, mer) »	L'entreprise collecte les données permettant le calcul de sa performance pour chaque mode de transport concerné (ferroviaire, fluvial, maritime), uniquement pour les trajets dont l'alternative routière existe et dont au moins l'un des points origine ou destination est situé sur le territoire français.	18
23/05/2019	Suppression du facteur d'importance + précision exigence « 4.2. Calcul de la performance de la flotte »	Pour chacun de ses groupes de véhicules, l'entreprise reporte ses données d'activité consolidées dans l'outil en ligne. Cette exigence sera vérifiée lors de l'étude de la recevabilité de la demande de label de l'entreprise par Eco CO <sub>2</sub> .	19
23/05/2019	Précision exigence « 7.1. Évolution du périmètre de labellisation »	<p>Le label est attribué sur la situation de l'année de référence étudiée lors de l'audit. Le périmètre du label ne peut donc pas évoluer durant le cycle des trois ans de labellisation.</p> <p>Cependant, lorsque son périmètre organisationnel évolue en cours de cycle de labellisation, l'entreprise procède comme suit :</p> <ul style="list-style-type: none"> <li>• Dans le cas d'une vente de filiale appartenant au périmètre de labellisation, l'entreprise retire de son calcul les véhicules associés et en avertit Eco CO<sub>2</sub>.</li> <li>• Dans le cas du rachat d'une entreprise, l'entreprise peut : <ol style="list-style-type: none"> <li>1. ne pas tenir compte de cette nouvelle filiale et l'inclure uniquement lors du renouvellement du label ;</li> <li>2. inclure cette nouvelle filiale dans le calcul de la performance à condition d'en avertir Eco CO<sub>2</sub>. Dans ce cas, un nouvel audit global sur l'ensemble du périmètre est réalisé. En cas d'audit positif et d'attribution du label, un nouveau cycle de labellisation débute.</li> <li>3. si cette filiale est labellisée (soit en son nom propre, soit à l'intérieur d'un groupe), elle peut être intégrée au périmètre existant sans audit.</li> </ol> </li> </ul>	20-21
24/05/2017	Ajout titre exigence « 7.2. Mise à jour de la performance » et précision	La performance de la flotte est recalculée annuellement après que l'entreprise ait mis à jour sur l'outil en ligne ses données d'activité pour chaque nouvelle période A1, A2 et A3, de manière analogue à sa période de référence A0.	21
24/05/2017	Ajout partie « Fiche de suivi des modifications »		22

## La démarche de labellisation « Objectif CO<sub>2</sub> »



Version du 23/05/2019		Tableau de collecte des données							
Donnée de collecte	Nature de la donnée <small>(primaire, secondaire, extrapolée, approchée) Voir onglet "Nature des données"</small>	Fréquence de collecte de la donnée source	Décrire succinctement les outils de suivi de la donnée source (exemple: informatique embarquée, km compteurs,...)	Qui est le Responsable de la collecte dans l'entreprise garant de la qualité des données	Définir les parties intéressées impliquées dans la collecte de la donnée source (exemple: chauffeur, donneur d'ordre,...)	Enregistrement / Support de la donnée source (papier ou informatique)	Enregistrement / Lieu de stockage de la donnée de collecte (portail gasoil, TMS,...)	Décrire succinctement les contrôles internes de la donnée source	Actions mises en place en cas de détection d'anomalies
<b>Données de consommations et distances</b>									
Consommations de carburant									
Consommations des groupes froids*									
Distance totale parcourue									
Distance à vide									
Vitesse moyenne									
Déclivité moyenne*									
<b>Données de tonnages</b>									
Méthode 1									
Tonnages transportés par prestation									
Distances en charge par prestation									
Méthode 2									
Calcul du tonnage moyen									
Méthode 2 : Cas d'utilisation d'un facteur de conversion									
Unité pour approcher le tonnage (mètres de plancher, colis, palettes,...)									
Facteur de conversion									
Nombre de prestations réalisées en lien avec l'unité choisie pour estimer le tonnage									
Méthode 3									
Tonnage collecté et distribué									
Nombre de tournées									
<b>Aide pour compléter le fichier</b>									
<p>Les cases en <b>blanc</b> sont à remplir par l'entreprise afin de décrire sa méthode de suivi des données sources (voir <b>section 3 du référentiel "Label Objectif CO<sub>2</sub>"</b>, disponible sur <a href="http://www.objectifco2.fr">www.objectifco2.fr</a>)</p> <p>Les cases en <b>grisées</b> sont à remplir seulement si le transporteur est concerné:</p> <ul style="list-style-type: none"> <li>- Pour les consommations des groupes froids, seuls les transports en température dirigée sont concernés.</li> <li>- Pour la déclivité moyenne, seules les entreprises utilisant des itinéraires avec une pente moyenne différente de 2% (vallonnée) sont concernées (par exemple cas des routes de montagne).</li> <li>- Pour les données de tonnages, l'entreprise remplit, la/les méthodes de suivi pertinentes, et à minima une méthode.</li> <li>- Méthode 1 : Calcul à partir des tonnes et des kilomètres de toutes les prestations</li> <li>- Méthode 2 : Calcul à partir des tonnes et des kilomètres d'un échantillon représentatif des prestations</li> <li>- Méthode 3 : Méthode simplifiée applicable au cas des tournées de collecte et distribution</li> </ul>									